

# 専攻建築士管理システム 登録更新申請マニュアル



公益社団法人 日本建築士会連合会

Ver1(2015年12月)

## 目 次

### 専攻建築士管理システム登録更新申請マニュアル

1. はじめに
  - (1) システムの構成
  - (2) 各システムのURLとログイン方法
  
2. 専攻建築士管理システムへのログイン
  
3. 登録更新申請
  - ①CPD 単位が足りない場合
  - ②CPD 単位が60以上で、領域・分野を変更せずに申請する場合
  - ③誓約書
  - ④CPD 単位が60以上あり、領域・分野を変更する場合
  
4. ポートフォリオの更新
  
5. 講師バンクへの登録
  
6. 郵送送付先等の変更
  
7. 専攻建築士PRグッズ

はじめに

平成 26 年 1 月に専攻建築士制度が改正され、専攻建築士に係る各種申請が簡便にできることを大きな目的として専攻建築士管理システムを導入しました。

専攻建築士管理システムでは、登録更新手続きをはじめ、ポートフォリオの公開や更新、講師バンクへの登録等をWEBにより申請することが可能です。

今回の専攻建築士制度改正で、専攻建築士登録更新要件は、CPD 60 単位（5 年間）の確認のみとなりました。新しい専攻建築士管理システムでは、CPD システムと連動し、現在取得している CPD 単位数を登録更新申請画面で確認しながら登録更新申請作業を進めていきます。

多くの専攻建築士の専攻建築士管理システムをご活用頂きます様よろしくお願いたします。

CPD 単位取得期間

|                     |                     |        |            |           |
|---------------------|---------------------|--------|------------|-----------|
| 5 年前 1 月～申請年前年 12 月 | 申請年の 1 月～2 月        | 3 月    | 3 月末       |           |
| 更新申請者 CPD 単位取得期間    |                     | 申請受付期間 | 建築士会<br>審査 |           |
| 前年 1 月～前年 12 月      | 新規申請者<br>CPD 単位取得期間 |        |            | 連合会認<br>定 |
|                     |                     |        |            |           |

(1) システムの構成

- ①専攻建築士登録更新申請
- ②ポートフォリオの更新
- ③講師バンクへの登録
- ④郵送送付先等の変更
- ⑤専攻領域・専門分野の変更

(2) システムのURLとログイン方法

認定者用 URL

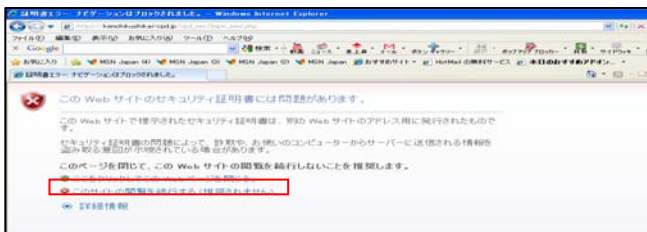
[https://kenchikushikai-cpd.jp/senkou/user\\_top.php](https://kenchikushikai-cpd.jp/senkou/user_top.php)

- ・ユーザー ID CPD 番号
- ・パスワード 参加者本人が CPD システムにて設定したパスワードです。

2. 専攻建築士管理システムへのログイン

◆建築士会システムへのログインの手順

上記URLから、CPD システムに設定されている各個人の CPD 番号と ID を入力し、アクセスします。パソコンのセキュリティー設定によっては以下のメッセージが出ますが、「このサイトの閲覧を続行する」をクリックし、次のメッセージで「はい」をクリックしてください。



ログイン画面

システムログイン  
パスワード

システムログインには、  
CPD システムで使用している  
CPD 番号とパスワードを入力し、アクセスをして下さい。

(メニュー画面)

メニュー画面では、

- ・ 専攻建築士更新申請・CPD 単位の確認
  - ・ ポートフォリオの更新
  - ・ 郵送物送付先等の変更
  - ・ 専攻領域・専門分野の変更
  - ・ 講師バンクへの登録
  - ・ 専攻建築士PRグッズ
- 等の手続きができます。

### 3. 登録更新申請

専攻建築士の登録更新申請を希望の場合は、メニュー画面の「**専攻建築士登録更新申請・CPD 単位の確認**」をクリックして下さい。

専攻建築士登録更新申請

次画面の①～④のステップにしたがって申請を進めていきます。

#### ①CPD 単位が足りない場合

CPD 単位が、60 未満の方は、「単位が足りない方はこちら」にお進みください。

| 領域   | 専門分野 |
|------|------|
| 建築設計 |      |
| 建築生産 |      |

|               |
|---------------|
| 本費額: 13,000円  |
| 消費税: 1,040円   |
| 手数料計: 14,040円 |

専攻建築士管理システム

CPD単位が足りない方

直近5年間のCPD単位が60単位に満たない方は、以下の1~3のいずれかを満たせば更新することができます。

| 直近5年間のCPD単位が60未満の場合  | その他  |
|--|--|
| 1. CPD単位を取得するには、<br>・CPDの認定プログラムを受講してください。<br>・Web講習会/認定教材による研修を行ってください。                     | CPDの認定プログラムはこちら<br>Web講習会/認定教材はこちら             |
| 2. APECアーキテクトもしくはAPECエンジニアをお持ちの方   | 「参照」を利用し資格者証を添付して申請をしてください。<br>参照<br>申請を続ける    |
| 3. 建築士資格取得後30年以上経過している方で、土法22条の2の定期講習もしくは土法22条の4に基づく建築士会特別認定講習等を受講し、いずれかで6単元以上のCPD単位を取得している方 | 「参照」を利用し定期講習修了証を添付して申請をしてください。<br>参照<br>申請を続ける |

2) 審査基準の適用の特例で申請する場合

審査基準の適用の特例(他団体認定資格等)で申請する方は、資格証等のデータを、「参照」をクリックして頂き添付して、次へ進んで下さい

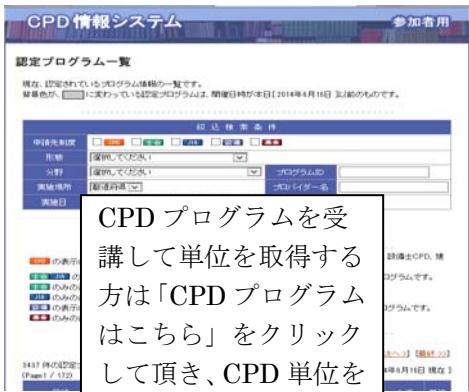


3) 建築士資格取得後30年以上で申請する場合

建築士免許取得後30年を超える方は、定期講習修了証を添付して申請をしてください。

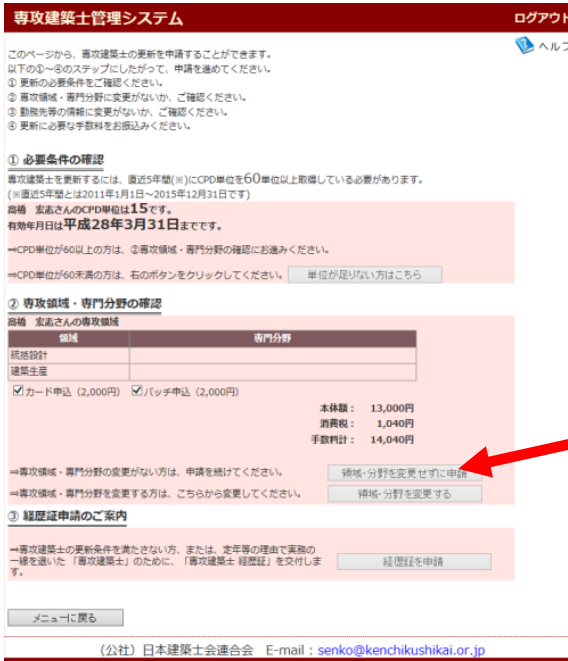


1) CPD単位を取得する場合



CPDプログラムを受講して単位を取得する方は「CPDプログラムはこちら」をクリックして頂き、CPD単位を貯めて下さい。

② CPD単位が60以上で、領域・分野を変更せずに申請する場合



① 専攻建築士登録証(カード)をご希望の申請者は、カード欄にチェックを入れて下さい。  
② 専攻建築士徽章(バッジ)をご希望の申請者は、バッジ欄にチェックを入れて下さい。各2000円が申請料金に加算されます。

① 登録更新の必要条件をご確認ください。CPD単位が、60以上の方で、領域・分野を変更せずに申請する方は、「領域・分野を変更せずに申請」を、領域・分野を変更する方は、「領域・分野を変更する」にお進みください。



④CPD 単位が60以上あり、領域・分野を変更する場合

専攻領域・専門分野の変更には、建築士会審査評議会の審査が必要ですので、申請用紙をダウンロードして頂き、建築士会へ変更する領域・専門分野申請書を提出して下さい。

**専攻建築士更新申請・CPD単位の確認**  
更新申請は2016年1月4日～2016年2月29日までが受付期間となっております。

**ポートフォリオの更新**

**郵送物送付先等の変更**

**専攻領域・専門分野の変更**  
今まで認定されている領域に、新しい領域を追加する場合や新しい領域に変更する場合は、新規申請と同じ扱いになりますので、必要な用紙をダウンロードして頂き、建築士会にご送付願います。

**講師バンクへの登録**

**専攻建築士PRグッズ**  
zipファイルがダウンロードされます。

専攻建築士管理システム

専攻領域・専門分野の変更【追加・削除】

更新申請書  
更新申請は専門分野の変更、専攻領域の変更、申請書に記入した内容に審査が必要となります。審査が承認された後、審査結果が通知されます。審査が承認された後、審査結果が通知されます。

更新申請書  
更新申請は専門分野の変更、専攻領域の変更、申請書に記入した内容に審査が必要となります。審査が承認された後、審査結果が通知されます。審査が承認された後、審査結果が通知されます。

更新申請書  
更新申請は専門分野の変更、専攻領域の変更、申請書に記入した内容に審査が必要となります。審査が承認された後、審査結果が通知されます。審査が承認された後、審査結果が通知されます。

必要な用紙をダウンロードして頂き、建築士会へ提出して下さい。

4. ポートフォリオの更新

専攻建築士検索ホームページに、任意で7作品を掲載することができます。ポートフォリオの更新から申請して下さい。

**専攻建築士更新申請・CPD単位の確認**  
更新申請は2016年1月4日～2016年2月29日までが受付期間となっております。

**ポートフォリオの更新**

**郵送物送付先等の変更**

**専攻領域・専門分野の変更**  
今まで認定されている領域に、新しい領域を追加する場合や新しい領域に変更する場合は、新規申請と同じ扱いになりますので、必要な用紙をダウンロードして頂き、建築士会にご送付願います。

**講師バンクへの登録**

**専攻建築士PRグッズ**  
zipファイルがダウンロードされます。

専攻建築士管理システム

ポートフォリオの更新(実務実績一覧)

更新申請書  
更新申請は専門分野の変更、専攻領域の変更、申請書に記入した内容に審査が必要となります。審査が承認された後、審査結果が通知されます。審査が承認された後、審査結果が通知されます。

更新申請書  
更新申請は専門分野の変更、専攻領域の変更、申請書に記入した内容に審査が必要となります。審査が承認された後、審査結果が通知されます。審査が承認された後、審査結果が通知されます。

更新申請書  
更新申請は専門分野の変更、専攻領域の変更、申請書に記入した内容に審査が必要となります。審査が承認された後、審査結果が通知されます。審査が承認された後、審査結果が通知されます。

作品のポートフォリオの更新が1領域3作品まで掲載可能です。また、差し替え更新も可能になりました。

作品内容を記入し、作品写真添付して更新して下さい。

専攻建築士管理システム

ポートフォリオの新規登録

専攻領域: まちづくり

プロジェクト名: \_\_\_\_\_

実務内容: \_\_\_\_\_

依頼者・発注者: \_\_\_\_\_

期間: \_\_\_\_\_

概要 所在地: \_\_\_\_\_

規模: \_\_\_\_\_

地域特性: \_\_\_\_\_

リンク: \_\_\_\_\_

育児・役割・特徴等: \_\_\_\_\_

参照 取込

戻る 更新する

(公社) 日本建築士会連合会 E-mail: senko@kenchikushikai.or.jp

## 作品掲載例



作品ポートフォリオをUPすると、左記のようにホームページにて掲載されます。

## 5. 講師バンクへの登録

得意分野・専門分野を登録して下さい。講習会や講演会の講師候補として講師バンクに登録されます。

講師バンクに登録することが可能になりました。  
ご自身の得意な分野、講師経験、講師可能地域をご登録下さい。  
建築士会より講習会やセミナー講師をご依頼させていただきます。



**専攻建築士更新申請・CPD単位の確認**  
更新申請は2016年1月4日～2016年2月29日までが受付期間となっております。

**ポートフォリオの更新**

**郵送物送付先等の変更**

**専攻領域・専門分野の変更**

今まで認定されている領域に、新しい領域を追加する場合や新しい領域に変更する場合は、新規申請と同じ扱いになりますので、必要な用紙をダウンロードして頂き、建築士会にご送付願います。

**講師バンクへの登録**

**専攻建築士PRグッズ**

zipファイルがダウンロードされます。

## 6. 郵送送付先の変更

郵便物の送付先を変更することができます。「郵便物送付先等変更」をクリックし、更新処理をしてください。

**専攻建築士更新申請・CPD単位の確認**  
更新申請は2016年1月4日～2016年2月29日までが受付期間となっております。

**ポートフォリオの更新**

**郵送物送付先等の変更**

**専攻領域・専門分野の変更**

今まで認定されている領域に、新しい領域を追加する場合や新しい領域に変更する場合は、新規申請と同じ扱いになりますので、必要な用紙をダウンロードして頂き、建築士会にご送付願います。

**講師バンクへの登録**

**専攻建築士PRグッズ**

zipファイルがダウンロードされます。





